

股票代碼:6103

合邦電子股份有限公司
及其子公司

合併財務季報告

民國一〇六年及一〇五年第三季
(內附會計師核閱報告)

地址：新竹科學工業園區園區二路11號8樓
電話：(03)5795222

目 錄

項 目	頁 次
一、封 面	1
二、目 錄	2
三、會計師核閱報告	3~4
四、合併資產負債表	5
五、合併綜合損益表	6
六、合併權益變動表	7
七、合併現金流量表	8
八、合併財務季報告附註	
(一)公司沿革	9
(二)通過財務報告之日期及程序	9
(三)新發布及修訂準則及解釋之適用	9~13
(四)重大會計政策之彙總說明	13~14
(五)重大會計判斷、估計及假設不確性之主要來源	14
(六)重要會計項目之說明	14~33
(七)關係人交易	33~34
(八)質抵押之資產	34
(九)重大或有負債及未認列之合約承諾	34~35
(十)重大之災害損失	35
(十一)重大之期後事項	35
(十二)其 他	35
(十三)附註揭露事項	
1.重大交易事項相關資訊	36
2.轉投資事業相關資訊	36
3.大陸投資資訊	37
(十四)部門資訊	37~40



Chung Sun Certified Public Accountants

中山聯合會計師事務所

241 新北市三重區重新路5段609巷2號5樓之2
5F-2, No. 2, Lane 609, Sec. 5, Chongxin Rd,
Sanzhong Dist, New Taipei City Taiwan R.O.C.

TEL:886-2-2999-3689
FAX:886-2-2999-3053

會計師核閱報告

合邦電子股份有限公司董事會 公鑒：

合邦電子股份有限公司及其子公司民國一〇六年及一〇五年九月三十日之合併資產負債表，暨民國一〇六年及一〇五年七月一日至九月三十日，以及民國一〇六年及一〇五年一月一日至九月三十日之合併綜合損益表、民國一〇六年及一〇五年一月一日至九月三十日之合併權益變動表與合併現金流量表，業經本會計師核閱竣事。上開合併財務季報告之編製係管理階層之責任，本會計師之責任則為根據核閱結果出具報告。

除下段所述者外，本會計師係依照中華民國審計準則公報第三十六號「財務報表之核閱」規劃並執行核閱工作。由於本會計師僅實施分析、比較與查詢，並未依照一般公認審計準則查核，故無法對上開合併財務報告整體表示查核意見。

如合併財務報告附註六(五)所述，列入上開合併財務報告之採用權益法之投資，其民國一〇六年及一〇五年第三季財務報告所列金額及附註十三所揭露之轉投資相關資訊，係依各該公司同期間未經會計師核閱之財務報告所編製。該等公司民國一〇六年及一〇五年九月三十日之資產(含採用權益法之投資)總額分別為3,333仟元及3,711仟元，分別占合併資產總額0.5%及0.8%，負債總額分別為2仟元及12仟元，均占合併負債總額0%；民國一〇六年及一〇五年七月一日至九月三十日以及民國一〇六年及一〇五年一月一日至九月三十日之綜合損益(含採用權益法認列之關聯企業損益之份額及採用權益法認列之關聯企業之其他綜合損益之份額)分別為0仟元、0仟元、(1)仟元及(2)仟元，占合併綜合損益總額均為0%。

依本會計師核閱結果，除上段所述列入合併財務報告之採用權益法之投資及附註十三所揭露之轉投資相關資訊，若能取得其同期間經會計師核閱之財務報告而可能有所調整及揭露之影響外，並未發現第一段所述合併財務報告在所有重大方面有違反證券發行人財務報告編製準則及金融監督管理委員會認可之國際會計準則第三十四號「期中

財務報導」而須作修正之情事。

中山聯合會計師事務所

會計師：

黃精流
莊鎮嶽

證券主管機關：金管證審字第 0980032604 號

核准簽證文號：金管證審字第 1030007658 號

中華民國一〇六年十一月一日

僅經核閱，不依一般公認審計準則查核

合邦電子股份有限公司及其子公司

合併綜合損益表

民國一〇六年及一〇五年一月一日至九月三十日

單位：新台幣仟元

	106年7月1日至9月30日		105年7月1日至9月30日		106年1月1日至9月30日		105年1月1日至9月30日	
	金額	%	金額	%	金額	%	金額	%
4100 銷貨收入(附註六(十九))	\$ 492,997	100	\$ 370,526	100	\$ 1,387,191	100	\$ 947,029	100
5110 銷貨成本(附註六(四)、(六)、七及十二)	473,475	96	356,131	96	1,332,435	96	912,941	96
5900 營業毛利	19,522	4	14,395	4	54,756	4	34,088	4
營業費用(附註六(六)、(七)、(十八)及十二)								
6100 推銷費用	1,395	1	1,680	1	4,210	-	4,453	1
6200 管理費用	6,903	1	4,417	1	19,575	2	12,335	1
6300 研究發展費用	640	-	657	-	2,022	-	2,100	-
6000 營業費用合計	8,938	2	6,754	2	25,807	2	18,888	2
6900 營業淨利	10,584	2	7,641	2	28,949	2	15,200	2
營業外收入及支出								
7010 其他收入(附註六(二十))	23	-	220	-	331	-	915	-
7020 其他利益及損失(附註六(二十))	1,053	-	(6,963)	(2)	3,984	-	(6,213)	(1)
7050 財務成本(附註六(二十))	(3,815)	(1)	(1,853)	(1)	(10,728)	(1)	(5,927)	(1)
7070 採權益法認列之關聯企業損失之份額(附註六(五))	-	-	(1)	-	-	-	(2)	-
7000 營業外收入及支出合計	(2,739)	(1)	(8,597)	(3)	(6,413)	(1)	(11,227)	(2)
7900 稅前淨利(損)	7,845	1	(956)	(1)	22,536	1	3,973	-
7950 所得稅費用(附註六(十四))	(782)	-	(7)	-	(3,109)	-	(258)	-
8200 本期淨利(損)	7,063	1	(963)	(1)	19,427	1	3,715	-
其他綜合損益								
8310 不重分類至損益之項目								
8311 確定福利計畫之再衡量數(附註六(十三))	-	-	-	-	-	-	-	-
8349 與不重分類之項目相關之所得稅(附註六(十四))	-	-	-	-	-	-	704	-
不重分類至損益之項目合計	-	-	-	-	-	-	704	-
8360 後續可能重分類至損益之項目								
8361 國外營運機構財務報表換算之兌換差額(附註六(十五))	(74)	-	2	-	42	-	(123)	-
8399 與可能重分類之項目相關之所得稅(附註六(十四))	-	-	-	-	-	-	-	-
後續可能重分類至損益之項目合計	(74)	-	2	-	42	-	(123)	-
8300 本期其他綜合損益稅後淨額	(74)	-	2	-	42	-	581	-
8500 本期綜合損益總額	\$ 6,989	1	\$ (961)	(1)	\$ 19,469	1	\$ 4,296	-
淨利歸屬於：								
8610 本公司業主	\$ 7,063	1	\$ (963)	(1)	\$ 19,427	1	\$ 3,715	-
8620 非控制權益	-	-	-	-	-	-	-	-
綜合損益總額歸屬於：								
8710 本公司業主	\$ 6,989	1	\$ (961)	(1)	\$ 19,469	1	\$ 4,296	-
8720 非控制權益	-	-	-	-	-	-	-	-
每股盈餘(元)(附註六(十七))								
9750 基本每股盈餘	\$ 0.12		\$ (0.01)		\$ 0.34		\$ 0.07	
9850 稀釋每股盈餘	\$ 0.12		\$ (0.01)		\$ 0.34		\$ 0.07	

(請詳閱後附合併財務報表附註)

董事長：柯煇希



經理人：楊介一



會計主管：林淑慧



僅經核閱，未依一般公認審計準則查核

合邦電子股份有限公司及其子公司

合併權益變動表

民國一〇六年及一〇五年一月一日起至九月三十日

單位：新台幣仟元




項	股本		保留盈餘		其他權益		歸屬於母		權益總計
	普通股股本	待彌補虧損	國外營運機構財務報表換算之兌換差額	國外營運機構財務報表換算之兌換差額	歸屬於母公司業主權益總計	歸屬於母公司業主權益總計	權益總計		
民國一〇五年一月一日餘額	\$ 570,850	\$ (502,559)	\$ 30	\$ 30	\$ 68,321	\$ 68,321	\$ 68,321	\$ 68,321	
本期淨利	-	3,715	-	-	3,715	3,715	3,715	3,715	
本期其他綜合損益(附註六(十五))	-	704	(123)	(123)	581	581	581	581	
本期綜合損益總額	-	4,419	(123)	(123)	4,296	4,296	4,296	4,296	
民國一〇五年九月三十日餘額	\$ 570,850	\$ (498,140)	\$ (93)	\$ (93)	\$ 72,617	\$ 72,617	\$ 72,617	\$ 72,617	
民國一〇六年一月一日餘額	570,850	(496,008)	497	497	75,339	75,339	75,339	75,339	
本期淨利	-	19,427	-	-	19,427	19,427	19,427	19,427	
本期其他綜合損益(附註六(十五))	-	-	42	42	42	42	42	42	
本期綜合損益總額	-	19,427	42	42	19,469	19,469	19,469	19,469	
民國一〇六年九月三十日餘額	\$ 570,850	\$ (476,581)	\$ 539	\$ 539	\$ 94,808	\$ 94,808	\$ 94,808	\$ 94,808	

(請詳閱後附合併財務季報告附註)

董事長：柯拔希

經理人：楊介一

會計主管：林淑慧



僅經核閱，未依一般公認審計準則查核

合邦電子股份有限公司及其子公司及其子公司
合併現金流量表

民國一〇六年及一〇五年一月一日至九月三十日

單位：新台幣仟元

項 目	106年度1月至9月	105年度1月至9月
營業活動之現金流量		
本期稅前淨利	\$ 22,536	\$ 3,973
調整項目：		
不影響現金流量之收益費損項目		
折舊費用	846	1,095
各項攤提	189	510
利息費用	10,728	5,927
利息收入	(69)	(67)
存貨跌價損失及呆滯提列數	710	250
報廢不動產、廠房及設備損失	51	-
處分投資性不動產利益	(5,345)	-
呆帳提列(迴轉利益)損失	(1,743)	111
採用權益法認列之關聯企業損失之份額	-	(2)
不影響現金流量之收益費損項目合計	5,367	7,824
與營業活動相關之資產/負債之變動數		
應收票據及帳款增加	(19,554)	(62,674)
其他應收款(增加)減少	91	(116)
存貨(增加)減少	(5,747)	530
預付款項(增加)減少	(425)	28
預付貨款增加	(112,570)	(155,728)
其他金融資產-流動增加	(25)	(6,295)
其他流動資產減少	84	146
其他金融資產-非流動(增加)減少	(15)	99
應付票據及帳款減少	(1,592)	(2,849)
其他應付款增加(減少)	(239)	272
其他流動負債減少	(258)	(588)
淨確定福利負債增加(減少)	9	(2,961)
與營業活動相關之資產/負債之變動數合計	(140,241)	(230,136)
營運產生之現金流出	(112,338)	(218,339)
收取之利息	49	44
退還之所得稅	5	2
支付之利息	(9,928)	(4,738)
營業活動之淨現金流出	(122,212)	(223,031)
投資活動之現金流量		
處分投資性不動產	22,381	-
投資活動之淨現金流入	22,381	-
籌資活動之現金流量		
短期借款增加	97,127	180,212
償還長期借款	(2,613)	(4,634)
其他應付款-關係人增加(減少)	(61)	32,378
籌資活動之淨現金流入	94,453	207,956
匯率變動對現金及約當現金之影響	42	(123)
本期現金及約當現金減少數	(5,336)	(15,198)
期初現金及約當現金餘額	23,186	22,898
期末現金及約當現金餘額	\$ 17,850	\$ 7,700

(請詳閱後附合併財務季報告附註)

董事長：柯拔希



經理人：楊介



會計主管：林淑慧



僅經核閱，未依一般公認審計準則查核

合邦電子股份有限公司及其子公司

合併財務季報告附註

民國一〇六年及一〇五年九月三十日

(除另有註明者外，所有金額均以新台幣仟元為單位)

一、公司沿革

合邦電子股份有限公司(以下簡稱本公司)於民國八十五年一月二十二日經科學工業園區管理局核准設立，並於同年三月四日取得園區事業登記證開始營業。本公司主要從事替客戶設計及產銷電腦週邊商品、開發之半導體零組件及前項產品之進出口貿易業務。本公司之子公司其主要營業活動，請詳閱附註四(二)1.之說明。

二、通過財務報告之日期及程序

本合併財務報告已於民國一〇六年十一月一日經董事會通過發布。

三、新發布及修訂準則及解釋之適用

(一)首次適用修正後之證券發行人財務報告編製準則及經金融監督管理委員會(以下稱「金管會」)認可並發布生效之國際財務報導準則(IFRS)、國際會計準則(IAS)、解釋(IFRIC)及解釋公告(SIC)(以下稱「IFRSs」)除下列說明外，適用修正後之證券發行人財務報告編製準則及金管會認可並發布生效之IFRSs將不致造成合併公司會計政策之重大變動：

證券發行人財務報告編製準則之修正

該修正除配合金管會認可並發佈生效之IFRSs新增若干會計項目及非金融資產減損揭露規定外，另配合國內實施IFRSs情形，強調若干認列與衡量規定，並新增關係人交易及商譽等揭露。

該修正規定，其他公司或機構與合併公司之董事長或總經理為同一人，或具有配偶及二等親以內關係者，除能證明不具控制或重大影響者外，係屬實質關係人。此外，該修正規定應揭露與合併公司進行重大交易之關係人名稱及關係，若單一關係人交易金額或餘額達合併公司各項交易總額或餘額10%以上者，應按關係人名稱單獨列示。

此外，若被收購公司於合併後之實際營運情形與收購時之預期效益有重大差異者，該修正規定應附註揭露。

民國一〇六年追溯適用前述修正時，係增加關係人交易之揭露，請參閱附註七。

(二)已採用金管會認可之新發布、修正後國際財務報導準則之影響

下表彙列金管會認可之民國一〇六年適用之國際財務報導準則之新發布、修正及修訂之準則及解釋：

新發布/修正/修訂準則及解釋	國際會計準則理事會 發布之生效日
國際財務報導準則第 10 號、第 12 號及國際會計準則第 28 號之修正「投資個體：適用合併報表之例外規定」	民國 105 年 1 月 1 日
國際財務報導準則第 11 號之修正「取得聯合營運權益之會計處理」	民國 105 年 1 月 1 日
國際財務報導準則第 14 號「管制遞延帳戶」	民國 105 年 1 月 1 日
國際會計準則第 1 號之修正「揭露倡議」	民國 105 年 1 月 1 日
國際會計準則第 16 號及第 38 號之修正「可接受之折舊及攤銷方法之闡釋」	民國 105 年 1 月 1 日
國際會計準則第 16 號及第 41 號之修正「農業：生產性植物」	民國 105 年 1 月 1 日
國際會計準則第 19 號之修正「確定福利計畫：員工提撥」	民國 103 年 7 月 1 日
國際會計準則第 27 號之修正「單獨財務報表之權益法」	民國 105 年 1 月 1 日
國際會計準則第 36 號之修正「非金融資產可回收金額之揭露」	民國 103 年 1 月 1 日
國際會計準則第 39 號之修正「衍生工具之約務更替及避險會計之持續適用」	民國 103 年 1 月 1 日
國際財務報導解釋第 21 號「公課」	民國 103 年 1 月 1 日
2010-2012 週期之年度改善	民國 103 年 7 月 1 日
2011-2013 週期之年度改善	民國 103 年 7 月 1 日
2012-2014 週期之年度改善	民國 105 年 1 月 1 日

除下列所述者外，合邦電子股份有限公司及其子公司(以下簡稱合併公司)經評估上述準則及解釋對合併財務狀況與經營結果並無重大影響：

1. 國際會計準則第 19 號之修正「確定福利計畫：員工提撥」

此修正允許與服務有關但不隨年資變動之員工或第三方提撥，按當期服務成本之減項處理；與服務有關且隨年資變動之員工或第三方提撥，則需於服務期間按與退休給付計畫相同之分攤方式攤銷。

2. 2010-2012 週期之年度改善

(1) 國際財務報導準則第 3 號「企業合併」

除分類為權益之或有對價外，其餘或有對價之後續衡量一律以公允價值衡量且公允價值之變動列入損益。

(2) 國際財務報導準則第 13 號「公允價值衡量」

釐清國際財務報導準則第 13 號「公允價值衡量」發布時，刪除「無設定利率之短期應收款及應付款，若折現之影響非重大，得按原始發票金額衡量」之規定，係考量國際會計準則第 8 號第 8 段已允許企業得不採用國際財務報導準則之規定，當適用該會計政策之影響不重大時，其意圖並非不同意上述規定，故企業仍得採行上述規定。

3. 2011-2013 週期之年度改善

(1) 國際財務報導準則第 3 號「企業合併」

此修正規定成立聯合協議之會計處理不適用國際財務報導準則第 3 號之規定。

(2) 國際財務報導準則第 13 號「公允價值衡量」

釐清金融資產及金融負債群組之公允價值衡量例外(組合例外),其適用範圍為符合國際財務報導準則第 9 號或國際會計準則第 39 號適用範圍之金融資產、負債及其他合約。

4. 2012-2014 週期之年度改善

(1) 國際財務報導準則第 7 號「金融工具：揭露」

提供服務合約是否屬對已移轉金融資產之持續參與之額外指引以適用「移轉金融資產」揭露規定；及修正「互抵」揭露規定無須適用於所有期中期間。

(2) 國際會計準則第 19 號「員工福利」

此修正釐清於決定退職後福利義務所採用之折現率時,重要的是此等負債所計價之貨幣,並非此等負債發行所在之國家。評估高品質公司債是否具有深度市場,應基於以該貨幣計價之公司債,而非特定國家之公司債。同樣的,當以該貨幣計價之高品質公司債無深度市場時,應採用以相關貨幣計價之政府公債。

(3) 國際會計準則第 34 號「期中財務報導」

此修正釐清了準則中透過索引至「期中財務報告其他部分揭露之資訊」之意涵。此修正進一步修正國際會計準則第 34 號,要求期中財務報表應交互索引至該資訊所列示之處。

(三) 尚未採用金管會認可之新發布、修正後國際財務報導準則之影響

下表彙列金管會認可之民國一〇七年適用之國際財務報導準則之新發布、修正及修訂之準則及解釋。

新發布/修正/修訂準則及解釋	國際會計準則理事會 發布之生效日
國際財務報導準則第 2 號之修正「股份基礎給付交易之分類及衡量」	民國 107 年 1 月 1 日
國際財務報導準則第 4 號之修正「於國際財務報導準則第 4 號『保險合約』下國際財務報導準則第 9 號『金融工具』之適用」	民國 107 年 1 月 1 日
國際財務報導準則第 9 號「金融工具」	民國 107 年 1 月 1 日
國際財務報導準則第 15 號「來自客戶合約之收入」	民國 107 年 1 月 1 日
國際財務報導準則第 15 號之修正「國際財務報導準則第 15 號之闡釋」	民國 107 年 1 月 1 日
國際會計準則第 7 號之修正「揭露倡議」	民國 106 年 1 月 1 日
國際會計準則第 12 號之修正「未實現損失遞延所得稅資產之認列」	民國 106 年 1 月 1 日

2014-2016 年國際財務報導年度改善：

國際財務報導準則第 12 號之修正	民國 106 年 1 月 1 日
國際財務報導準則第 1 號及國際會計準則第 28 號之修正	民國 107 年 1 月 1 日
國際財務報導解釋第 22 號「外幣交易及預收付對價」	民國 107 年 1 月 1 日
國際會計準則第 40 號之修正「投資性不動產之轉換」	民國 107 年 1 月 1 日

經評估後合併公司認為除下列各項外，適用上述準則及解釋對合併財務報告未造成重大變動：

1. 國際財務報導準則第九號「金融工具」

新準則將取代國際會計準則第 39 號「金融工具：認列與衡量」，主要修正如下：

(1)分類及衡量：金融資產係按合約現金流量之特性及企業管理資產之經營模式判斷，分類為按攤銷後成本衡量、透過其他綜合損益按公允價值衡量及透過損益按公允價值衡量。另指定為透過損益按公允價值衡量之金融負債，其歸因於信用風險之公允價值變動數係認列於其他綜合損益。

(2)減損：新預期損失模式取代現行已發生損失模式。

(3)避險會計：採用更多原則基礎法之規定，使避險會計更貼近風險管理，包括修正達成、繼續及停止採用避險會計之規定，並使更多類型之暴險可符合被避險項目之條件等。

2. 國際財務報導準則第十五號「來自客戶合約之收入」

新準則以單一分析模型按五個步驟決定企業認列收入之方法、時點及金額，將取代現行國際會計準則第 18 號「收入」及國際會計準則第 11 號「建造合約」以及其他收入相關的解釋。

2016.4.12 發布修正規定闡明下列項目：辨認履約義務、主理人及代理人之考量、智慧財產之授權及過渡處理。

3. 國際會計準則第七號之修正「揭露倡議」

修正條文規定企業應提供揭露俾使財務報表使用者能評估來自籌資活動之負債之變動，包括來自現金流量之變動及非現金之變動。

合併公司預計提供來自籌資活動之負債之期初與期末餘額間之調節，以符合上述新增規定。

4. 國際會計準則第十二號之修正「未實現損失之遞延所得稅資產之認列」

修正條文闡明符合特定條件之情況下，將對未實現損失認列遞延所得稅資產，並釐清「未來課稅所得」之計算方式。

合併公司預估上述修正可能改變遞延所得稅資產之衡量，惟影響金額尚待進一步分析。

除上述影響外，合併公司將正持續評估其他準則及解釋對合併公司財務狀況與經營結果之影響，相關影響待評估完成時予以揭露。

(四)國際會計準則理事會已發布但尚未經金管會認可之國際財務報導準則之影響

下表彙列國際會計準則理事會已發布尚未納入金管會認可之民國一〇六年適用之國際財務報導準則之新發布、修正及修訂之準則及解釋：

新發布/修正/修訂準則及解釋	國際會計準則理事會 發布之生效日
國際財務報導準則第9號之修正「具負補償之提前還款特性」	民國108年1月1日
國際財務報導準則第10號及國際會計準則第28號之修正「投資者與其關聯企業或合資間之資產出售或投入」	待國際會計準則理事會 決定
國際財務報導準則第16號「租賃」	民國108年1月1日
國際財務報導準則第17號「保險合約」	民國110年1月1日
國際財務報導解釋第23號「不確定性之所得稅處理」	民國108年1月1日

除上述影響經評估後合併公司認為除下列各項外，適用上述準則及解釋對合併財務報告未造成重大變動：

1. 國際財務報導準則第十六號「租賃」

- (1)承租人所簽訂符合租賃定義之所有合約均應於資產負債表認列使用權資產及租賃負債。租賃期間內租賃費用則係以使用權資產折舊金額加計租賃負債之利息攤提金額衡量。
- (2)出租人所簽訂符合租賃定義之合約則應分類為營業租賃及融資租賃，其會計處理與國際會計準則第17號「租賃」類似。

2. 國際財務報導解釋第23號「具不確定性之所得稅處理」

- (1)於評估具不確定性之租稅處理對課稅所得(損失)、課稅基礎、未使用課稅損失、未使用投資抵減及稅率之影響時，企業應假設租稅主管機關將依法審查相關金額，並且於審查時已取得所有相關資訊。
- (2)若企業認為租稅主管機關很有可能接受一項具不確定性之租稅處理，則應以與租稅申報時所使用之處理一致之方式決定課稅所得(損失)、課稅基礎、未使用課稅損失、未使用投資抵減及稅率；反之，若並非很有可能，則企業得以最有可能金額或期望值兩者較適用者，反映每一項具不確定性之租稅處理之影響

合併公司現正持續評估上述準則及解釋對合併公司財務狀況與經營結果之影響，相關影響待評估完成時予以揭露。

四、重大會計政策之彙總說明

(一)遵循聲明

本合併財務季報告係依照證券發行人財務報告編製準則(以下簡稱「編製準則」)及金管會認可之國際會計準則第三十四號「期中財務報導」編製。本合併財務季報告未包括依照金管會認可之國際財務報導準則、國際會計準則、解釋及解釋公告(以下簡稱「金管會認可之國際財務報導準則」)所編製之整份年度合併財務報告應揭露之全部必要資訊。

(二) 合併基礎

合併財務季報告編制原則與民國一〇五年度合併財務報告一致，相關資訊請詳民國一〇五年度合併財務報告附註四(三)。

1. 列入合併財務季報告之子公司

投資公司名稱	子公司名稱	業務性質	所持股權百分比			說明
			106.9.30	105.12.31	105.9.30	
本公司	United Holding Business Ltd.	投資	100%	100%	100%	-
United Holding Business Ltd.	台合芯集成電路 (深圳)有限公司	集成電路應用開發及 電子產品進出口業務	100%	100%	100%	-

2. 未列入合併財務季報告之子公司:無。

(三) 所得稅

所得稅費用係以期中報導期間之稅前淨利乘以管理階層對於全年度預計有效稅率之最佳估計衡量，並全數認列為當期所得稅費用。

所得稅費用直接認列於權益項目或其他綜合損益項目者，係就相關資產及負債於財務報導目的之帳面金額與其課稅基礎之暫時性差異，以預期實現或清償時之適用稅率予以衡量。

(四) 員工福利

期中期間之確定福利計畫退休金係採用前一年度報導日依精算決定退休金成本率，以年初至當期期末為基礎計算，並針對該報導日後之重大市場波動，及重大縮減、清償或其他重大一次性事項加以調整。

五、重大會計判斷、估計及假設不確定性之主要來源

管理階層依金管會認可之國際會計準則第三十四號「期中財務報導」編製本合併財務季報告時，必須作出判斷、估計及假設，其將對會計政策之採用及資產、負債、收益及費用之報導金額有所影響。實際結果可能與估計存有差異。

編製合併財務季報告時，管理階層於採用合併公司會計政策時所作之重大判斷以及估計不確定性之主要來源與民國一〇五年度合併財務報告附註五一致。

六、重要會計項目之說明

除下列所述外，本合併財務季報告重要會計項目之說明與民國一〇五年度合併財務報告尚無重大差異，相關資訊請參閱民國一〇五年度財務報告附註六。

(一)現金及約當現金

	106.9.30	105.12.31	105.9.30
庫存現金及週轉金	\$ 257	\$ 127	\$ 196
活期存款及支票存款	17,593	23,059	7,504
合計	\$ 17,850	\$ 23,186	\$ 7,700

有關現金及約當現金之匯率風險及敏感性分析之資訊揭露，請詳附註六(二十一)。

(二)應收票據及帳款

	106.9.30	105.12.31	105.9.30
應收帳款	\$ 63,563	\$ 44,084	\$ 87,488
減：備抵呆帳	(3,465)	(5,283)	(6,784)
合計	\$ 60,098	\$ 38,801	\$ 80,704

應收帳款淨額之帳齡分析

	106.9.30	105.12.31	105.9.30
已逾期但未減損			
30天內	\$ -	\$ -	\$ -
31-90天以上	-	-	-
合計	\$ -	\$ -	\$ -

應收帳款備抵呆帳之變動如下：

	106前三季	105年度	105前三季
	個別評估之 減損損失	個別評估之 減損損失	個別評估之 減損損失
期初餘額	\$ (5,283)	\$ (6,673)	\$ (6,673)
本期迴轉(提列)淨影響數	1,743	936	(111)
匯率影響數	75	454	-
期末餘額	\$ (3,465)	\$ (5,283)	\$ (6,784)

合併公司對客戶之授信期間原則上為發票日後30天或月結30天。

備抵呆帳係參考帳齡分析、歷史經驗及客戶財務狀況分析等，以估計無法回收之金額。

合併公司針對已逾期但未提列減損之應收帳款，經評估其信用品質並未發生重大改變且相關帳款仍可回收，故尚無減損疑慮。

合併公司應收帳款之信用暴險資訊揭露，請詳附註六(二十一)。

(三)其他金融資產

	106.9.30	105.12.31	105.9.30
<u>流 動</u>			
質押定期存款	\$ 2,465	\$ 2,440	\$ 2,440
備償戶	6,266	6,266	6,266
合計	<u>\$ 8,731</u>	<u>\$ 8,706</u>	<u>\$ 8,706</u>
<u>非 流 動</u>			
存出保證金	\$ 484	\$ 469	\$ 478

截至民國一〇六年九月三十日、一〇五年十二月三十一日及一〇五年九月三十日止，合併公司設定質押作為國外進口貨物之擔保，請參閱附註八。

(四)存 貨

	106.9.30	105.12.31	105.9.30
原料	\$ -	\$ -	\$ -
在製品及半成品	-	1,475	350
製成品	6,680	168	3,086
商品存貨	-	-	-
合 計	<u>\$ 6,680</u>	<u>\$ 1,643</u>	<u>\$ 3,436</u>

截至民國一〇六年九月三十日、一〇五年十二月三十一日及一〇五年九月三十日止，合併公司之存貨均未有提供作質押擔保之情形。

合併公司除由正常銷貨將存貨轉列營業成本以外，另以其他直接列入營業成本之費損總額如下：

	106年7月至9月	105年7月至9月	106年1月至9月	105年1月至9月
存貨跌價損失(迴升)提列	\$ 710	\$ 250	\$ 710	\$ 250

(五)採用權益法之投資

合併公司於報導日採用權益法之投資列示如下：

關聯企業名稱	106.9.30		105.12.31		105.9.30	
	持股 比例	帳面 金額	持股 比例	帳面 金額	持股 比例	帳面 金額
圓邦科技股份有限公司	22.5%	\$ -	22.5%	\$ -	22.5%	\$ 832

	106年7月至9月	105年7月至9月	106年1月至9月	105年1月至9月
合併公司所享有關聯企業淨損之份額	\$ -	\$ (1)	\$ -	\$ (2)

合併公司之關聯企業其財務資訊彙總如下，該等財務資訊並未依本公司持有之所有權比例作調整：

	106.9.30	105.12.31	105.9.30
總資產	\$ 3,333	\$ 3,333	\$ 3,711
總負債	\$ 2	\$ 2	\$ 12

	106年7月至9月	105年7月至9月	106年1月至9月	105年1月至9月
收入	\$ -	\$ -	\$ -	\$ -
本期淨損	\$ -	\$ (3)	\$ -	\$ (9)

合併公司並無任何與其他投資者共同承擔關聯企業之或有負債，或對關聯企業之負債負有個別責任而產生之或有負債。

另合併公司關聯企業將資金移轉予合併公司之能力並未受有重大限制。

(六)不動產、廠房及設備

合併公司不動產、廠房及設備之成本、折舊及減損損失變動明細如下：

成 本	房屋及建築物	機器設備	生財器具	租賃改良	運輸設備	什項設備	合計
106年1月1日餘額	\$ 33,736	\$ 86,922	\$ 4,872	\$ 2,198	\$ -	\$ 1,473	\$ 129,201
處分及報廢	-	(10,875)	(1,833)	(2,198)	-	-	(14,906)
106年9月30日餘額	\$ 33,736	\$ 76,047	\$ 3,039	\$ -	\$ -	\$ 1,473	\$ 114,295
累積折舊及減損							
106年1月1日餘額	\$ 13,879	\$ 86,919	\$ 4,797	\$ 2,198	\$ -	\$ 1,473	\$ 109,266
折舊費用	564	3	24	-	-	-	591
處分及報廢	-	(10,875)	(1,782)	(2,198)	-	-	(14,855)
106年9月30日餘額	\$ 14,443	\$ 76,047	\$ 3,039	\$ -	\$ -	\$ 1,473	\$ 95,002
帳面價值							
106年9月30日淨額	\$ 19,293	\$ -	\$ -	\$ -	\$ -	\$ -	\$ 19,293
成 本							
105年1月1日餘額	\$ 33,736	\$ 89,649	\$ 4,896	\$ 2,198	\$ 1,147	\$ 1,473	\$ 133,099
本期減少	-	(17)	-	-	(1,147)	-	(1,164)
105年9月30日餘額	\$ 33,736	\$ 89,632	\$ 4,896	\$ 2,198	\$ -	\$ 1,473	\$ 131,935

累積折舊及減損	房屋及建築物	機器設備	生財器具	租賃改良	運輸設備	什項設備	合計
105年1月1日餘額	\$ 13,126	\$ 89,616	\$ 4,755	\$ 2,198	\$ 1,147	\$ 1,473	\$ 112,315
折舊費用	564	23	49	-	-	-	636
本期減少	-	(17)	-	-	(1,147)	-	(1,164)
105年9月30日餘額	\$ 13,690	\$ 89,622	\$ 4,804	\$ 2,198	\$ -	\$ 1,473	\$ 111,787
<u>帳面價值</u>							
105年9月30日淨額	\$ 20,046	\$ 10	\$ 92	\$ -	\$ -	\$ -	\$ 20,148

截至一〇六年及一〇五年九月三十日止，上列不動產、廠房及設備作為借款及融資額度之擔保情形，請詳附註八。

(七)投資性不動產

	房屋及建築
<u>成本或認定成本</u>	
民國 106 年 1 月 1 日餘額	\$ 26,046
增添	-
本期處分	(26,406)
民國 106 年 9 月 30 日餘額	\$ -
民國 105 年 1 月 1 日餘額	\$ 26,046
增添	-
民國 105 年 9 月 30 日餘額	\$ 26,046
<u>累積折舊及減損</u>	
民國 106 年 1 月 1 日餘額	\$ 8,755
折舊	255
本期處分	(9,010)
民國 106 年 9 月 30 日餘額	\$ -
民國 105 年 1 月 1 日餘額	\$ 8,143
折舊	459
民國 105 年 9 月 30 日餘額	\$ 8,602
<u>帳面金額</u>	
民國 106 年 9 月 30 日	\$ -
民國 105 年 9 月 30 日	\$ 17,444

合併公司之投資性不動產公允價值與民國一〇五年度合併財務報告附註六(七)所揭露資訊無重大差異。

合併公司之所有投資性不動產皆係自有權益。合併公司設定抵押作為借款擔保之投資性不動產金額，請參閱附註八。

合併公司於民國一〇六年五月出售投資性不動產售價為22,381仟元，帳列處分投資性不動產利益5,345仟元，截至民國一〇六年九月三十日止，已全數收款，相關重要事項請詳公開資訊觀測站。

(八)無形資產

合併公司民國一〇六年及一〇五年九月三十日無形資產之成本、攤銷及減損損失明細如下：

	電腦軟體	技術權利金	合計
成 本			
民國 106 年 1 月 1 日餘額	\$ 174,934	\$ 243,448	\$ 418,382
本期減少	(172,459)	(243,448)	(415,907)
民國 106 年 9 月 30 日餘額	\$ 2,475	\$ -	\$ 2,475
累計攤銷及減損			
民國 106 年 1 月 1 日餘額	\$ 174,569	\$ 243,448	\$ 418,017
本期減少	(172,459)	(243,448)	(415,907)
本期攤銷	189	-	189
民國 106 年 9 月 30 日餘額	\$ 2,299	\$ -	\$ 2,299
民國 106 年 9 月 30 日淨額	\$ 176	\$ -	\$ 176

	電腦軟體	技術權利金	合計
成 本			
民國 105 年 1 月 1 日餘額	\$ 174,934	\$ 243,448	\$ 418,382
民國 105 年 9 月 30 日餘額	\$ 174,934	\$ 243,448	\$ 418,382
累計攤銷及減損			
民國 105 年 1 月 1 日餘額	\$ 174,048	\$ 243,335	\$ 417,383
本期攤銷	397	113	510
民國 105 年 9 月 30 日餘額	\$ 174,445	\$ 243,448	\$ 417,893
民國 105 年 9 月 30 日淨額	\$ 489	\$ -	\$ 489

(九)其他流動資產

	106.9.30	105.12.31	105.9.30
暫付款	\$ 4	\$ 125	\$ 42
進項稅額	41	-	83
應退稅額	-	12	-
當期所得稅資產	3	-	-
合計	\$ 48	\$ 137	\$ 125

(十)短期借款

本公司短期借之款明細如下

	106.9.30	105.12.31	105.9.30
信用借款	\$ 376,283	\$ 279,156	\$ 245,862
尚未使用額度	\$ 359,397	\$ 77,094	\$ 105,938
利率區間	2.85%~3.5489 %	3.15%~3.89%	2.86%~3.85%

合併公司未提供資產設定抵押供短期銀行借款之擔保。

(十一)其他應付款及其流動他負債

	106.9.30	105.12.31	105.9.30
<u>流 動</u>			
其他應付款			
應付勞務費	\$ 337	\$ 151	\$ 125
應付水電費	212	408	283
應付薪資	-	194	-
應付退休金	133	101	96
應付勞健保	74	153	143
應付利息	1,637	1,164	796
其 他	753	741	639
合 計	<u>\$ 3,146</u>	<u>\$ 2,912</u>	<u>\$ 2,082</u>

	106.9.30	105.12.31	105.9.30
<u>流 動</u>			
其他負債			
暫收款	\$ 9	\$ 9	\$ 9
代收款	137	349	133
預收貨款	332	378	332
存入保證金	-	-	10
合計	<u>\$ 478</u>	<u>\$ 736</u>	<u>\$ 484</u>

(十二)長期借款

貸款機構	借款期間	擔保品	106.9.30	105.12.31	105.9.30
第一商業銀行	101/5/21~106/5/21	不動產、廠房及設備、投資性不動產	\$ -	\$ 2,613	\$ 4,172
減：一年內到期之長期借款			-	(2,613)	(4,172)
長期借款餘額			<u>\$ -</u>	<u>\$ -</u>	<u>\$ -</u>
尚未使用額度			<u>-</u>	<u>-</u>	<u>-</u>
利率區間			<u>1.75%</u>	<u>1.75~2%</u>	<u>1.81~2%</u>

有關利率及流動性風險暴險資訊揭露，請詳附註六(二十一)。長期借款之擔保品情形，請詳附註八。

(十三) 員工福利

1. 確定提撥計畫

因前一年度報導日後未發生重大市場波動及重大縮減、清償或其他重大一次性事項，故合併公司採用民國一〇五年及一〇四年十二月三十一日精算決定之退休金成本衡量及揭露期中期間之退休金成本。

合併公司列報為費用之明細如下：

	106年7月至9月	105年7月至9月	106年1月至9月	105年1月至9月
銷售費用	\$ 34	\$ 19	\$ 94	\$ 47
管理費用	64	66	196	209
研究發展費用	28	-	28	-
製造費用	6	10	25	29
合計	\$ 132	\$ 95	\$ 343	\$ 285

2. 確定福利計畫

合併公司確定提撥退休金辦法下之退休金費用如下，已提撥至台灣銀行勞工退休金準備帳戶，合併公司列報費用之明細如下：

	106年7月至9月	105年7月至9月	106年1月至9月	105年1月至9月
管理費用	\$ 4	\$ 4	\$ 12	\$ 12
研究發展費用	11	11	32	32
合計	\$ 15	\$ 15	\$ 44	\$ 44

(十四) 所得稅

所得稅費用係以期中報導之稅前淨利乘以管理階層對於全年度預計有效稅率之最佳估計衡量。

合併公司所得稅費用明細如下：

	106年7月至9月	105年7月至9月	106年1月至9月	105年1月至9月
當期所得稅費用				
當期產生	\$ -	\$ -	\$ -	\$ -
調整前期之當期所得稅	-	-	-	-
小計	-	-	-	-
遞延所得稅(利益)費用				
暫時性差異之發生及迴轉	782	29	3,109	258
虧損扣抵之產生	-	(22)	-	-
小計	782	7	3,109	258
所得稅(利益)費用	\$ 782	\$ 7	\$ 3,109	\$ 258

合併公司認列於其他綜合損益之下的所得稅費用(利益)明細如下:

	106年7月至9月	105年7月至9月	106年1月至9月	105年1月至9月
不重分類至損益之項目				
確定福利計劃再衡量數	\$ -	\$ -	\$ -	\$ (704)

合併公司民國一〇六年及一〇五年前三季之所得稅費用與稅前淨利之關係調節如下:

	106年7月至9月	105年7月至9月	106年1月至9月	105年1月至9月
稅前淨利(損)	\$ 7,845	\$ (956)	\$ 22,536	\$ 3,973
依合併公司所在地國內稅率計算之所得稅	1,334	(163)	3,831	675
暫時性差異之發生及迴轉	277	29	588	258
虧損扣抵之產生及迴轉	(771)	127	(1,403)	(628)
未認列可減除暫時性差異之變動	(58)	14	93	(47)
合計	\$ 782	\$ 7	\$ 3,109	\$ 258

1. 所得稅核定情形

合併公司營利事業所得稅結算申報已奉稽徵機關核定至民國一〇四年度。

2. 兩稅合一相關資訊

合併公司兩稅合一相關資訊如下:

	106.9.30	105.12.31	105.9.30
屬民國八十七年度以後之未分配盈餘	\$ (476,581)	\$ (496,008)	\$ (498,140)
可扣抵稅額帳戶餘額	\$ 11,035	\$ 11,035	\$ 11,035

	106年度(預計)	105年度(實際)
對中華民國居住者盈餘分配之稅額扣抵比率	-%	-%

前述兩稅合一相關資訊係依據財政部民國一〇二年十月十七日台財政字10204562810號函規定處理之金額。依新修正之所得稅法第66條之6，屬於中華民國境內居住之個人股東其可扣抵稅額比率予以減半，並自民國一〇四年一月一日起分派盈餘時開始適用。

(十五) 資本及其他權益

民國一〇六年及一〇五年一月一日至九月三十日，本公司額定股本總額均為1,310,000仟元，每股面額10元，前述額定股本總額中，已發行股份均為57,085仟股，均為普通股。

合併公司於民國一〇三年六月二十七日經股東會決議以每股10元，減資57,200仟股，共572,000仟元用來減資彌補虧損。合併公司於民國一〇三年十二月三十日董事會決議其減資基準日為民國一〇三年十二月三十一日，並於民國一〇四年一月十九日業已辦理變更登記完成。

法定盈餘公積應提撥至其餘額達公司實收股本總額時為止。法定盈餘公積得用以彌補虧損，公司無虧損時，法定盈餘公積超過實收股本總額25%之部分除得撥充股本外，尚得以現金分配。

合併公司分別於九十八年一月、三月、八月、九十九年六月、十二月、一〇〇〇年三月、一〇〇一年十一月、一〇〇二年十二月、一〇〇三年九月及一〇〇四年二月依據證券交易法第四十三條規定辦理私募普通股12,062仟股、17,938仟股、200仟股、1,800仟股、15,000仟股、15,000仟股、30,000仟股、10,000仟股、9,100仟股及10,000仟股，每股面額10元，增資基準日分別為九十八年一月十六日、三月十六日、八月二十一日、九十九年六月十日、十二月十四日、一〇〇〇年三月十八日、一〇〇一年十一月二十三日、一〇〇二年十二月二十六日、一〇〇三年九月三十日及一〇〇四年二月十六日。九十八年一月及三月私募之普通股每股均按2.6元折價發行，九十八年八月私募之普通股每股按10元平價發行，九十九年六月及十二月私募之普通股每股分別按8元及3.13元折價發行，一〇〇〇年三月私募之普通股每股按3.19元折價發行，一〇〇一年十一月私募之普通股每股按1.29元折價發行，一〇〇二年十二月私募之普通股每股按1.28元折價發行，一〇〇三年九月私募普通股按每股2.17元折價發行，及一〇〇四年二月私募普通股按每股5.16元折價發行。另歷次辦理私募有價證券及嗣後所配發之有價證券，應自該私募有價證券交付日起滿3年後，先取具櫃檯買賣中心核發符合上櫃標準之同意函，始得向證期局申報補辦公開發行。

1. 資本公積

依公司法規定，資本公積需先填補虧損後，使得按股東原有股份之比例以已實現之資本公積發給新股或現金。前項所稱之已實現資本公積，包括超過票面金額發行股票所得之溢額及受領贈與之所得。依發行人募集與發行有價證券處理準則規定，得撥充資本之資本公積，每年撥充之合計金額，不得超過實收資本額百分之十。

2. 保留盈餘

依公司法規定，公司應就稅後純益提撥百分之十為法定盈餘公積，直至與資本總額相等為止。公司無虧損時，得經股東會決議，以法定盈餘公積發給新股或現金，惟以該項公積超過實收資本額百分之二十五

之部分為限。

依金管會民國一〇一年四月六日金管證發字第1010012865號規定，公司首次採用國際財務報導準則時，應就帳列股東權益項下之未實現重估增值及累積換算調整(利益)，因選擇適用國際財務報導第一號豁免項目而轉入保留盈餘部分，分別提列相同數額之特別盈餘公積；但轉換日因首次採用國際財務報導準則產生之保留盈餘增加數不足提列時，得僅就因轉換採用國際財務報導準則產生之保留盈餘增加數予以提列。嗣後公司因使用、處分或重分類相關資產時，得就原提列特別盈餘公積之比例予以迴轉分配盈餘。

3. 盈餘分配

公司年度總決算如有本期稅後淨利，應先彌補累積虧損(包括調整未分配盈餘金額)，依法提撥百分之十為法定盈餘公積；但法定盈餘公積累積已達本公司實收資本總額時，不在此限。次依法令或主管機關規定提撥或迴轉特別盈餘公積。剩餘盈餘，連同期初未分配盈餘(包括調整未分配盈餘金額)，由董事會擬具盈餘分配議案，提請股東會決議分派股東股息紅利。

合併公司股利政策，係配合目前及未來之發展計畫、考量投資環境、資金需求及國內外競爭狀況，並兼顧股東利益等因素，每年就可供分配盈餘提撥不低於百分之十分配股東股息紅利，惟累積可供分配盈餘低於實收股本百分之十時，得不予分配；分配股東股息紅利時，得以現金或股票方式為之，其中現金股利不低於股利總額之百分之十。

合併公司分別經民國一〇六年六月二十日及一〇五年六月二十八日股東會決議因一〇五年度及一〇四年度彌補後仍虧損，皆不予配發股利。有關董事會通過擬議及股東會決議虧損撥補情形，請至公開資訊觀測站查詢。

4. 其他權益(稅後淨額)

	國外營運機構 財務報表換算 之兌換差額	
民國 106 年 1 月 1 日餘額	\$	497
換算國外營運機構淨資產所產生之兌換差額		42
民國 106 年 9 月 30 日餘額	\$	539
民國 105 年 1 月 1 日餘額	\$	30
換算國外營運機構淨資產所產生之兌換差額		(123)
民國 105 年 9 月 30 日餘額	\$	(93)

(十六) 員工及董監酬勞

公司年度如有獲利(所謂獲利係指稅前利扣除分派員工酬勞及董監酬勞前之利益)，應提撥百分之一至百分之十二為員工酬勞及不高於百分之三為董監酬勞。但公司尚有累積虧損(包括調整未分配盈餘金額)時，應預先保留彌補數額。

前項員工酬勞得以股票或現金為之，其給付對象得包括符合董事會所訂條件之從屬公司員工。前項董監酬勞僅得以現金為之。

合併公司民國一〇五年度及一〇四年度員工及董監酬勞金額均為 0 仟元，係以合併公司截至該段期間止之稅前淨利及公司章程所訂盈餘分配方式、順序及員工紅利及董監酬勞分配成數為估計基礎。相關資訊請至公開資訊觀測站查詢。

(十七) 每股盈餘

1. 基本每股盈餘

基本每股盈餘係以歸屬於本公司普通股權益持有人之淨損益除以普通股加權平均流通在外股數為基礎計算之，相關計算如下：

	106年7月至9月	105年7月至9月	106年1月至9月	105年1月至9月
歸屬於本公司普通股權益持有人淨利	\$ 7,063	\$ (963)	\$ 19,427	\$ 3,715
普通股加權平均流通在外股數	57,085	57,085	57,085	57,085
基本每股盈餘(元)	\$ 0.12	\$ (0.01)	\$ 0.34	\$ 0.07

2. 稀釋每股盈餘

	106年7月至9月	105年7月至9月	106年1月至9月	105年1月至9月
歸屬於本公司普通股權益持有人淨利	\$ 7,063	\$ (963)	\$ 19,427	\$ 3,715
普通股加權平均流通在外股數(基本)	57,085	57,085	57,085	57,085
具稀釋作用之潛在普通股之影響	-	-	-	-
普通股加權平均流通在外股數(調整稀釋性潛在普通股影響後)	57,085	57,085	57,085	57,085
稀釋每股盈餘(元)	\$ 0.12	\$ (0.01)	\$ 0.34	\$ 0.07

(十八) 營業租賃協議

合併公司以營業租賃方式向新竹科學工業園區管理局承租土地20年，並於112年12月前陸續到期。目前租金每年合計為279仟元，惟科學工業園區管理局得依規定調整租金，租約到期時可再續約。

不可取消營業租賃之未來最低租賃給付總額如下：

	106.9.30	105.12.31	105.9.30
1年內	\$ 279	\$ 570	\$ 570
超過1年但不超過5年	1,115	2,281	2,281
超過5年	348	849	1,016
	<u>\$ 1,742</u>	<u>\$ 3,700</u>	<u>\$ 3,867</u>

(十九) 營業收入

合併公司民國一〇六年及一〇五年七月一日至九月三十日、民國一〇六年及一〇五年一月一日至九月三十日之收入明細如下：

	106年7月至9月	105年7月至9月	106年1月至9月	105年1月至9月
商品產銷收入	<u>\$ 492,997</u>	<u>\$ 370,526</u>	<u>\$ 1,387,191</u>	<u>\$ 947,029</u>

(二十) 營業外收入及支出

1. 其他收入

合併公司民國一〇六年及一〇五年七月一日至九月三十日、民國一〇六年及一〇五年一月一日至九月三十日之其他收入明細如下：

	106年7月至9月	105年7月至9月	106年1月至9月	105年1月至9月
租金收入	\$ 12	\$ 69	\$ 90	\$ 189
利息收入	11	10	69	67
佣金收入	-	136	170	360
其他收入	-	5	2	299
合計	<u>\$ 23</u>	<u>\$ 220</u>	<u>\$ 331</u>	<u>\$ 915</u>

2. 其他利益及損失

合併公司民國一〇六年及一〇五年七月一日至九月三十日、民國一〇六年及一〇五年一月一日至九月三十日之其他利益及損失明細如下：

	106年7月至9月	105年7月至9月	106年1月至9月	105年1月至9月
淨外幣兌換利益(損失)	\$ 1,053	\$ (6,962)	\$ (3,044)	\$ (6,206)
處分投資性不動產利益	-	-	5,345	-
報廢不動產、廠房及設備損失	-	-	(51)	-
呆帳迴轉利益	-	-	1,743	-
其他損失	-	(1)	(9)	(7)
合計	\$ 1,053	\$ (6,963)	\$ 3,984	\$ (6,213)

3. 財務成本

本公司民國一〇六年及一〇五年七月一日至九月三十日、民國一〇六年及一〇五年一月一日至九月三十日之財務成本明細如下：

	106年7月至9月	105年7月至9月	106年1月至9月	105年1月至9月
銀行借款	\$ 2,567	\$ 802	\$ 7,690	\$ 3,002
非金融機構借款	1,248	1,051	3,038	2,925
合計	\$ 3,815	\$ 1,853	\$ 10,728	\$ 5,927

(二十一) 金融工具

1. 信用風險-信用風險之暴險

(1) 信用風險之暴險

金融資產之帳面金額代表最大信用暴險金額。民國一〇六年九月三十日、民國一〇五年十二月三十一日及一〇五年九月三十日之最大信用暴險金額分別為 87,457、71,527 及 97,789 仟元。

(2) 信用風險集中之情況

合併公司主要潛在信用風險係源自於現金類金融商品。合併公司之現金存放於不同之金融機構，故現金之信用風險無顯著集中之虞。

2. 金融工具之種類

金融資產

	106.9.30	105.12.31	105.9.30
放款及應收款：			
現金及約當現金	\$ 17,850	\$ 23,186	\$ 7,700
應收票據及帳款	60,098	38,801	80,704
其他應收款項	294	365	201
其他金融資產-流動及非流動	9,215	9,175	9,184
合計	\$ 87,457	\$ 71,527	\$ 97,789

金融負債

	106.9.30	105.12.31	105.9.30
攤銷後成本衡量之金融負債：			
短期借款	\$ 376,283	\$ 279,156	\$ 245,862
應付票據及帳款	3,131	4,723	3,143
其他應付款項(含關係人)	133,323	132,823	133,386
長期借款(含一年內到期)	-	2,613	4,172
合計	\$ 512,737	\$ 419,315	\$ 386,563

3. 流動性風險

下表為金融負債之合約到期日分析，包含估計利息，其依據本公司最早可能被要求還款之日期，並以未折現現金流量編製。

	合約及 現金流量	1年以內	1-2年	2-5年
106年9月30日				
非衍生金融負債				
短期借款	\$ 376,283	\$ 376,283	\$ -	\$ -
應付票據及帳款	3,131	3,131	-	-
其他應付款(含關係人)	133,323	133,323	-	-
長期借款	-	-	-	-
	\$ 512,737	\$ 512,737	\$ -	\$ -

	合約及 現金流量	1年以內	1-2年	2-5年
105年12月31日				
非衍生金融負債				
短期借款	\$ 279,156	\$ 279,156	\$ -	\$ -
應付票據及帳款	4,723	4,723	-	-
其他應付款(含關係人)	132,823	132,823	-	-
長期借款(含一年內到期)	2,613	2,613	-	-
	\$ 419,315	\$ 419,315	\$ -	\$ -

	合約及 現金流量	1年以內	1-2年	2-5年
105年9月30日				
非衍生金融負債				
短期借款	\$ 245,862	\$ 245,862	\$ -	\$ -
應付票據及帳款	3,143	3,143	-	-
其他應付款(含關係人)	133,386	133,386	-	-
長期借款(含一年內到期)	4,172	4,172	-	-
	<u>\$ 386,563</u>	<u>\$ 386,563</u>	<u>\$ -</u>	<u>\$ -</u>

合併公司係透過管理及維持足夠部位之現金以支應集團營運並減輕現金流量波動之影響。

4. 匯率風險

(1) 匯率風險之暴險

合併公司暴險於重大外幣匯率風險之金融資產及負債如下

	外幣	匯率	新台幣
106年9月30日			
金融資產			
美元	\$ 2,486	30.26	\$ 75,226
港元	\$ 10	3.876	\$ 39
金融負債			
美元	\$ 12,461	30.26	\$ 377,070
105年12月31日			
金融資產			
美元	\$ 1,962	32.250	\$ 63,275
港元	\$ 10	4.161	\$ 42
金融負債			
美元	\$ 8,709	32.250	\$ 280,865
105年9月30日			
金融資產			
美元	\$ 2,653	31.3600	\$ 83,198
港元	\$ 10	4.0460	\$ 40
金融負債			
美元	\$ 7,879	31.3600	\$ 247,085

(2) 敏感性分析

合併公司之匯率風險主要來自於外幣計價之現金及約當現金、應收帳款及應付帳款，於換算時產生外幣兌換損益。民國一〇六年第三季、民國一〇五年度及民國一〇五年度第三季當新台幣相對於美金及港元貶值或升值 1%，而其他所有因素維持不變之情況下，合併公司民國一〇六年前三季、民國一〇五年度及民國一〇五年前三季之稅後淨利將分別增加或減少 3,018、2,175 及 1,638 仟元，兩期分析採相同基礎。

5. 利率風險

合併公司之金融資產及金融負債利率暴險於本附註之流動性風險管理中說明。下列敏感度分析依非衍生工具於報導日之利率暴險而決定。對於浮動利率負債，其分析方式係假設報導日流通在外之負債金額於整年度皆流通在外。

若利率增加或減少 1%，而所有其他變數維持不變之情況下，合併公司民國一〇六年前三季、民國一〇五年度及民國一〇五年前三季之稅後淨利將分別增加或減少 5,065 仟元、4,117 及 3,813 仟元，主因係合併公司之變動利率借款產生。

6. 公允價值及帳面價值

合併公司之金融工具以其在資產負債表上之帳面價值估計其公允價值，因此類商品到期日甚近，故其帳面價值應屬估計公允價值之合理基礎。此方法應用於現金及約當現金、應收款項(含關係人)、應付款項(含關係人)及其他金融資產-流動及短期借款。

(1) 決定公允價值所用之方法及假設如下

具標準條款與條件並於活絡市場交易之金融資產及金融負債，其公允價值係分別參照市場報價決定。若無市場價格可供參考時，則採用評價方法估計，所使用之估計與假設係與市場參與者與金融工具訂價時用以作為估計及假設之資訊一致。

存出保證金因無明確到期日，故以帳面價值為公允價值。

長期借款以其浮動利率計付利息者，其帳面價值約當於公允價值；以其固定利率計付利息，以其預期現金流量折現值估計公允價值。合併公司採用之折現率為市場上條件類似之金融工具報酬率，其條件包括債務人之信用狀況、支付本金之剩餘期間等。截至民國一〇六年九月三十日止無固定利率付息之長期負債。

上述金融工具公允價值涉及外幣匯率轉換時，合併公司以第一銀行系統所顯示之即期匯率報價作為外幣評估基礎，並一致性採用。

(2) 認列於資產負債表之公允價值衡量

合併公司採用之公允價格，係根據主要市場內之市場參與者評估該項資產或負債之公允價值，考慮市場參與者衡量公允價值之假設時，依公允價值衡量之可觀察程度，區分為三個等級：

- a. 第一級公允價值衡量係指以來自活絡市場相同資產或負債之公開報價(未經調整)

- b. 第二級公允價值衡量係指除第一級之公開報價外，以屬於該資產或負債直接(亦即價格)或間接(即由價格推導而得)可觀察之輸入值推導公允價值。
- c. 第三級公允價值衡量係指評價技術非以可觀察市場資料為基礎之資產或負債之輸入值(非可觀察參數)推導公允價值。

(二十二) 財務風險管理

1. 概要

合併公司因金融工具之使用而暴露於下列風險：

- (1) 信用風險
- (2) 流動性風險
- (3) 市場風險

本附註表達合併公司上述各項風險之暴險資訊、合併公司衡量及管理之目標、政策及程序。進一步量化揭露請詳合併財務報告各該附註。

2. 風險管理架構

合併公司財務部門負責成立及管控本公司之風險管理架構及政策，並向管理階層及董事會報告其運作，受其監督。

合併公司風險管理政策之建置係為辨認及分析合併公司所面臨之風險，及設定適當風險控管系統及程序，並監督相關運作。風險管理政策及系統係定期覆核以反映市場情況及合併公司運作之變化。合併公司透過訓練、管理階層會議、管理準則及作業程序，以發展有紀律且具建設性之控制環境，使相關員工了解其角色及義務。

合併公司之內部稽核人員會監督財務部門如何監控合併公司風險管理政策及程序之遵循，及覆核合併公司所面臨風險之相關風險管理架構之適當性。該等人員進行定期及例外覆核風險管理控制及程序，並將覆核結果報告予董事會。

3. 信用風險

信用風險係合併公司因客戶或金融工具之交易對手無法履行合約義務而產生財務損失之風險，主要來自於合併公司現金及約當現金、應收客戶之帳款及其他應收款等金融資產。

(1) 應收帳款及其他應收款

合併公司已建立授信政策，依該政策針對每一客戶個別分析其信用評等以決定其信用額度，且定期持續評估客戶財務狀況並透過保險以降低信用風險。

為降低應收帳款之信用風險，合併公司管理階層指派專責團隊制定信用管理規章，負責授信額度之決定、授信核准及其他監控程序，以進行應收帳款之信用管理。合併公司亦彈性運用預付貨款及應收帳款等信用增強工具，必要時要求客戶提供擔保或保證，以降低特定客戶之信用風險。

合併公司設置有備抵呆帳帳戶以反映對應收帳款及其他應收款已發生及可能發生之估計。備抵帳戶主要組成部分包含了解客戶之特定損失，及相似客戶群組之歷史付款統計資料可能發生之損失預估。

(2) 投資

銀行存款及其他金融工具之信用風險，係由合併公司財務部門衡量並監控。由於合併公司之交易對象及履約他方均係信用良好之銀行、具一定等級以上信用評等之金融機構及政府機關，無重大履約疑慮。對於一定等級以上信用評等之金融機構的投資，依長期信用評等等級，設有投資額度上限，故無重大之信用風險。

4. 流動性風險

流動性風險係合併公司無法交付現金或其他金融資產以清償金融負債，未能履行相關義務之風險。合併公司管理流動性之方法係盡可能確保合併公司在一般及具壓力之情況下，皆有足夠之流動資金以支應到期之負債，而不致發生不可接受之損失或使合併公司之聲譽遭受到損害之風險。

一般而言，合併公司確保有足夠之現金及未使用之借款額度以支應預期營運支出需求，包括金融義務之履行，但排除極端情況下無法合理預期的潛在影響，如：自然災害。

5. 市場風險

市場風險係指因市價格變動，如匯率、利率、權益工具價格變動，而影響合併公司之收益或所持有金融工具價值之風險。市場風險管理之目標係管控市場風險之暴險程度在可承受範圍內。

(1) 匯率風險

合併公司暴露於非以功能性貨幣計價之銷售、採購及借款交易所產生之匯率風險。該等交易主要之計價貨幣有新台幣、美元、港幣及人民幣。

借款利息係以借款本金幣別計價。一般而言，借款幣別係與合併公司營運產生之現金流量之幣別相同，主要係新台幣。在此情況，提供經濟避險而無須簽訂衍生工具，因此並未採用避險會計。

有關其他外幣計價之貨幣性資產及負債，當發生短期不平衡時，合併公司係藉由以即時匯率買進或賣出外幣，以確保淨暴險保持在可接受之水準。

(2) 利率風險

合併公司除銀行借款及其他應付款-關係人外，並無金融資產或金融負債屬浮動利率之債權或債務，合併公司採逐筆議價方式控制利率波動產生影響。

(3) 其他市價風險

合併公司無上市櫃權益證券投資，因此無權益價格暴險。

(二十三) 資本管理

合併公司基於現行營運產業特性及未來公司發展情形，並且考量外部環境變動等因素，規劃合併公司未來期間所需之營運資金及研究發展費用等需求，保障合併公司能繼續營運，回饋股東且同時兼顧其他利益關係人之利益，並維持最佳資本結構以長遠提升股東價值。合併公司透過定期審核資產負債比例對資金進行監控。

報導日之權益比率如下：

	106.9.30	105.12.31	105.9.30
權益總額	\$ 94,808	\$ 75,339	\$ 72,617
資產總額	\$ 608,203	\$ 495,530	\$ 459,923
權益比率	15.59%	15.20%	15.79%

截至民國一〇六年九月三十日止，合併公司資本管理之方式並未改變。

七、關係人交易

(一) 關係人之名稱及其關係

於本合併財務報告之涵蓋期間內與合併公司有交易之關係人如下：

關係人名稱	與本公司之關係
POWER INTERNATIONAL CO.,LTD	實質關係人
洲子洋開發(股)有限公司	其負責人與本公司同一人
多春國際投資(股)有限公司	其負責人與本公司同一人

(二) 與關係人間之重大交易事項

合併公司與關係人間之交易明細揭露如下：

1. 資金貸與(帳列其他應付款-關係人)

	106.9.30	105.12.31	105.9.30
POWER INTERNATIONAL CO.,LTD	\$ 9,177	\$ 8,911	\$ 10,304
洲子洋開發(股)有限公司	111,000	111,000	111,000
多春國際投資(股)有限公司	10,000	10,000	10,000
合計	\$ 130,177	\$ 129,911	\$ 131,304

合併公司向關係人借款之借款利率與市場利率相當，且皆為無擔保借款。

2.利息費用

	106年7月至9月	105年7月至9月	106年1月至9月	105年1月至9月
洲子洋開發(股)有限公司	\$ 839	\$ 840	\$ 2,481	\$ 2,107
多春國際投資(股)有限公司	76	76	224	415
合計	\$ 915	\$ 916	\$ 2,705	\$ 2,522

3.主要管理階層之獎酬

民國一〇六年第三季、民國一〇五年度及民國一〇五年第三季對董事、監察人及其他主要管理階層之薪酬總額如下：

	106年7月至9月	105年7月至9月	106年1月至9月	105年1月至9月
短期員工福利	\$ 155	\$ 165	\$ 485	\$ 796

董事、監察人及管理階層之薪酬係由薪酬委員會依照個人績效及參酌市場趨勢審查後遞交董事會決議。

八、質抵押之資產

合併公司下列資產已提供作為長期銀行借款及質押予海關作為國外進口貨物代繳進口稅之擔保品：

	106.9.30	105.12.31	105.9.30
固定資產(淨額)	\$ -	\$ 19,857	\$ 18,646
投資性不動產(淨額)	-	17,291	17,444
質押定期存款	2,465	2,440	2,440
備償戶	6,266	6,266	6,266
合計	\$ 8,731	\$ 45,854	\$ 44,796

九、重大或有事項及未認列之合約承諾

本公司民國97年4月17日接獲財團法人證卷投資及期貨交易人保護中心向本公司及其他等二十八個被告對象，訴請連帶損害賠償投資人損失計126,543仟元，並遭檢調機關以涉嫌違反證券交易法案件搜索，並約談相關人員，且部分相關人員於民國98年3月10日遭檢察機關以違反商業會計法及證券交易法起訴；本公司於民國101年12月及103年6月收到一審之刑事及民事判決，並於民國103年10月1日與財團法人證卷投資及期貨交易人保護中心達成和解協議並簽立協議書，協議和解金額為75,460仟元，惟過往曾針對該項求償案保有美金10,000仟元(折合新台幣316,045仟元)相關責任險，故和解金額全數由保險公司承擔。

另檢調於民國 102 年審理前述案件時發現，前總經理及相關在職人員利用不實發票，以假報銷方式向合邦公司請領交際費。針對此案本公司於民國 103 年 11 月 14 日收到和解通知函進行和解協調，此和解案本公司可向上述相關人員獲得和解賠償金並已收取本票 7,000 仟元，至民國 105 年 9 月 30 日止已全數收取。

十、重大之災害損失:無。

十一、重大之期後事項:無。

十二、其他

員工福利、折舊、折耗及攤銷費用功能別彙總如下

功能別 性質別	106年7月至9月			105年7月至9月		
	屬於營業 成本者	屬於營業 費用者	合計	屬於營業 成本者	屬於營業 費用者	合計
員工福利費用						
薪資費用	89	4,069	4,158	149	3,361	3,510
勞健保費用	12	266	278	24	434	458
退休金費用	6	141	147	9	101	110
其他員工福利費用	7	378	385	8	298	306
折舊費用	85	103	188	102	262	364
攤銷費用	-	15	15	-	123	123

功能別 性質別	106年1月至9月			105年1月至9月		
	屬於營業 成本者	屬於營業 費用者	合計	屬於營業 成本者	屬於營業 費用者	合計
員工福利費用						
薪資費用	414	12,534	12,948	888	9,438	10,326
勞健保費用	50	896	946	59	836	895
退休金費用	25	362	387	28	301	329
其他員工福利費用	24	1,095	1,119	34	799	833
折舊費用	274	572	846	308	787	1095
攤銷費用	-	189	189	-	510	510

十三、其他附註揭露事項

(一)重大交易事項相關資訊

民國一〇六年第三季本公司依證券發行人財務報告編製準則之規定，應再揭露之重大交易事項相關資訊如下：

1. 資金貸與他人：無此情形。
2. 為他人背書保證：無此情形。
3. 期末持有有價證券情形（不包含投資子公司、關聯企業及合資控制部分）：無此情形。
4. 累積買進或賣出同一有價證券之金額達新台幣三億元或實收資本額百分之二十以上：無此情形。
5. 取得不動產之金額達新台幣三億元或實收資本額百分之二十以上者：無此情形。
6. 處分不動產之金額達新台幣三億元或實收資本額百分之二十以上者：無此情形。
7. 與關係人進、銷貨之金額達新台幣一億元或實收資本額百分之二十以上者：無此情形。
8. 應收關係人款項達新台幣一億元或實收資本額百分之二十以上者：無此情形。
9. 從事衍生性商品交易：無此情形。

10. 母子公司間業務關係及重要交易往來情形：

編號	交易人名稱	交易往來對象	與交易人之關係	交易往來情形			
				科目	金額	交易條件	佔合併總營收或資產之比率
0	本公司	台合芯集成電路(深圳)有限公司	母公司對子公司	勞務費用	2,466	月結90天	-%

(二)轉投資事業相關資訊

民國一〇六年一月一日至九月三十日合併公司之轉投資事業資訊如下(不含大陸被投資公司)

單位：新台幣仟元/仟股

投資公司名稱	被投資公司名稱	所在地區	主要營業項目	原始投資金額		期末持有			被投資公司本期(損)益	本期認列之投資(損)益	備註
				本期末	去年年底	股數	比率	帳面金額			
本公司	United Holdings Business Ltd	英屬維京群島	控股	USD110 仟元	USD110 仟元	1,100	100%	(4,839)	205	205	
本公司	圓邦科技股份有限公司	台灣	電子零件製造、智慧財產權買賣及國際貿易	\$1,000	\$1,000	180	22.5%	-	-	-	

(三)大陸投資資訊

1.轉投資大陸地區之事業相關資訊

單位：新台幣仟元

大陸被投資 公司名稱	主要營業 項目	實收資 本 額	投資 方式	本期期初自 台灣匯出累 積投資金額	本期匯出或收回投資金額		本期期末自 台灣匯出累 積投資金額	被投資公司 本期損益	本公司直接 或間接投資 之持股比例	本期認列 投資損益	期末投資 帳面金額	截至本期 止已匯回 投資收益
					匯 出	收 回						
台合芯集成 電路(深圳) 有限公司	集成電路 應用開發 及電子產 品進出口 業務	HKD 1,000 仟元	註一	USD128 仟元	\$ -	\$ -	USD128 仟元	205	100%	205	(4,905)	\$ -

註一：透過投資設立United Holdings Business Ltd.在投資大陸公司

2.大陸地區限額

本期期末累計自台灣匯 出赴大陸地區投資金額	經濟部投審會核 准投資金額	依經濟部投審會規定 赴大陸地區投資限額
3,873仟元 USD128仟元	3,873仟元 USD128仟元	56,884仟元

註1：投資方式為透過轉投資第三地區現有公司在投資大陸公司。

註2：本期認列投資損益係依被投資公司同期間經會計師核閱之財務報
表評價認列。

註3：係以截至本期止本公司實際匯至大陸地區之彙總金額列示。

註4：係以財務報告日之即期匯率US：NT=30.2600換算。

註5：依「大陸地區從事投資或技術合作審查原則」大陸投資限額為本
公司淨值之百分之六十計算。

3.與大陸投資公司間重大交易事項：

請詳附註十三(一)10項下說明。

十四、部門資訊

(一)一般性資訊

合邦公司及子公司之營運決策者用以分配資源係以整體公司
之營運狀況為考量，由於本公司僅有單一產品類別之銷售，
且為統一集中之銷售方式銷售，故合邦公司及子公司彙總為
單一營運部門報導。另合邦公司及子公司提供給營運決策者
複核之部門資訊，其衡量基礎與財務報表相同，故民國一〇六
及一〇五年第三季應報導之部門收入及營運結果可參照民國

一〇六及一〇五年第三季之合併損益表；民國一〇六及一〇五年第三季應報導之部門資產可參照民國一〇六及一〇五年第三季之合併資產負債表。

(二)產品別及勞務別資訊：

合併公司來自外部客戶收入如下：

	<u>106年第三季</u>	<u>105年第三季</u>
積體電路	\$ 32,115	\$ 17,621
電腦周邊商品	1,272,577	927,099
無線充電產品	6,474	2,309
其他電子產品	76,025	-
	<u>\$ 1,387,191</u>	<u>\$ 947,029</u>

(三)地區別資訊合併公司主要營運部門資訊及調節如下：

	106年7月至9月			
	台灣	大陸	調整及銷除	合計
收入				
來自外部客戶收入	\$ 492,997	\$ -	\$ -	\$ 492,997
部門間收入	-	822	(822)	-
利息收入	9	2	-	11
其他	12	-	-	12
收入總計	\$ 493,018	\$ 824	\$ (822)	\$ 493,020
利息費用	\$ 3,704	\$ 111	\$ -	\$ 3,815
折舊與攤銷	\$ 203	\$ -	\$ -	\$ 203
採權益法認列之子公司及關 聯企業損失之份額	\$ (796)	\$ -	\$ 796	\$ -
應報導部門損益	\$ 7,063	\$ (796)	\$ 796	\$ 7,063

	105年7月至9月			
	台灣	大陸	調整及銷除	合計
收入				
來自外部客戶收入	\$ 370,526	\$ -	\$ -	\$ 370,526
部門間收入	-	855	(855)	-
利息收入	8	2	-	10
其他	206	4	-	210
收入總計	\$ 370,740	\$ 861	\$ (855)	\$ 370,746
利息費用	\$ 1,717	\$ 136	\$ -	\$ 1,853
折舊與攤銷	\$ 486	\$ 1	\$ -	\$ 487
採權益法認列之子公司及關 聯企業損失之份額	\$ 169	\$ -	\$ (170)	\$ (1)
應報導部門損益	\$ (963)	\$ 170	\$ (170)	\$ (963)

106 年 1 月至 9 月

	台灣	大陸	調整及銷除	合計
收入				
來自外部客戶收入	\$ 1,387,191	\$ -	\$ -	\$ 1,387,191
部門間收入	-	2,466	(2,466)	-
利息收入	62	7	-	69
其他	260	2	-	262
收入總計	\$ 1,387,513	\$ 2,475	\$ (2,466)	\$ 1,387,522
利息費用	\$ 10,395	\$ 333	\$ -	\$ 10,728
折舊與攤銷	\$ 1,034	\$ 1	\$ -	\$ 1,035
採權益法認列之子公司及關	\$ 205	\$ -	\$ (205)	\$ -
聯企業損失之份額				
應報導部門損益	\$ 19,427	\$ 205	\$ (205)	\$ 19,427
應報導部門資產	\$ 605,922	\$ 5,240	\$ (2,959)	\$ 608,203

105 年 1 月至 9 月

	台灣	大陸	調整及銷除	合計
收入				
來自外部客戶收入	\$ 947,029	\$ -	\$ -	\$ 947,029
部門間收入	-	2,570	(2,570)	-
利息收入	60	7	-	67
其他	844	4	-	848
收入總計	\$ 947,933	\$ 2,581	\$ (2,570)	\$ 947,944
利息費用	\$ 5,523	\$ 404	\$ -	\$ 5,927
折舊與攤銷	\$ 1,598	\$ 7	\$ -	\$ 1,605
採權益法認列之子公司及關	\$ 650	\$ -	\$ (652)	\$ (2)
聯企業損失之份額				
應報導部門損益	\$ 3,715	\$ 652	\$ (652)	\$ 3,715
應報導部門資產	\$ 455,641	\$ 4,282	\$ -	\$ 459,923